



Pozisyonlama ve Destek Sistemi



Fizyomega
PEDIATRİK ÇÖZÜMLER MERKEZİ

STABILO

STABILO

Stabilo, isteğe göre şekillendirilebilen yastık ve minder çeşitlerinden oluşan bir stabilizasyon sistemidir. Verilen şeklin vakumla korunması prensibiyle çalışır. Özel bir pompa ile Stabilo'nun içindeki hava çekilerek, istenen formda minderlerin sertleşmesi sağlanır. Stabilo'nun şekli ve sertliği defalarca değiştirilebilir. Şekli bozulmadan istenen kullanım yerine taşınabilir.



CONFORTABLE PLUS DUO

STABİLİZASYON (DESTEK) KOLTUĞU

STABİLO CONFORTABLE PLUS DUO kombine bir sabitleyici koltuktur. "SEAT" minderin ve "CONFORTABLE" sırt desteğinin işlevlerini birleştirir.

KULLANIM YERLERİ

- Spastisiteye sahip bireyler - Kas gerginliğinin fazla olduğu durumlarda stabilite ve güvenlik sağlanması
- Kas güçsüzlüğü olan bireyler - Vücudun düzgün şekilde pozisyonlanması
- Skolyozu olan bireyler - Omurga eğriliğinin önlenmesi veya azaltılması
- Baş kontrolü zayıf olan veya hiç olmayan bireyler - Sabit baş desteği oluşturulması

ETKİ

- Minder ve sırt desteğinin kombinasyonu, kendinden destekli bir koltuk oluşturur. Bu koltuk gövde ve kalçayı iyi bir şekilde stabilize eder
- Yan yastıklar skolyozu olan bireyler için destek sağlar
- Geniş baş desteği başın doğru pozisyonda tutulmasını sağlar

KULLANIM ŞEKLİ

- Tekerlekli sandalye sırtlığını tamamlayıcı
- Diğer oturma gereçlerini tamamlayıcı (Sandalye, koltuk, kanepeler gibi)
- Tek başına bir koltuk olarak, evde veya dışarıda
- Sabit baş destekli koltuk
- Yatmak veya uzanmak için minder
- Banyo sandalyesi olarak
- Araçta seyahatte stabiliteyi artırmak amacıyla

ÖLÇÜLER

| cm | A | B | C | D |
|----|----|-----|----|----|
| S | 30 | 80 | 58 | 28 |
| M | 35 | 95 | 65 | 28 |
| L | 40 | 115 | 75 | 35 |
| XL | 45 | 120 | 85 | 35 |



GRANDE

YATMAK, YARI OTURMAK, OTURMAK İÇİN ŞİLTE

KULLANIM YERLERİ

- Yatmayı önleyen yada güçleştiren büyük distorsiyonlara sahip bireyler
- Büyük deformasyonlara sahip, yatan bireylerde, yatak yaralarının önlenmesi
- Büyük deformasyonlara sahip bireylerde, oturma ve yatma sırasında destek ve vücudun stabilizasyonu

ETKİ

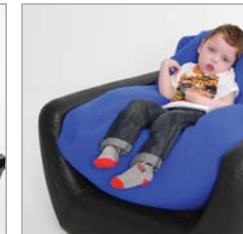
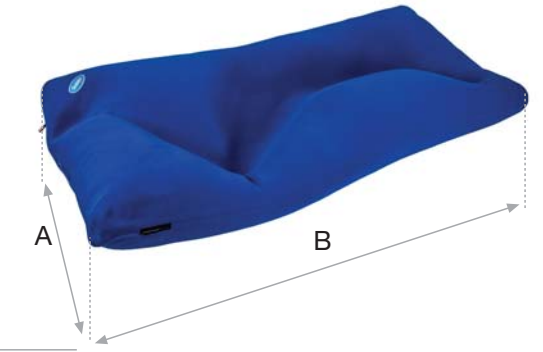
- Birey için bir yuva oluşturur (Bireyi kucaklama tarzında sarmalar)
- Büyüklüğü, fazla miktarda granül içermesi ve geniş yüzey alanı sayesinde derin ve uyumlu bir tutuş sağlar
- Egzersiz sırasında stabilize eder

KULLANIM ŞEKLİ

- Tek başına koltuk
- Başka bir koltuğu tamamlayıcı
- Yatmak için şilte
- Rehabilitasyonun etkilerinin güçlendirilmesi
- Uygun şekil verilerek, prone pozisyonunda rehabilitasyon egzersizlerinde kullanılabilir

ÖLÇÜLER

| cm | A | B |
|----|-----|-----|
| M | 70 | 160 |
| M+ | 90 | 200 |
| L | 130 | 200 |



BASE

SABİTLEYİCİ OTURMA MİNDERİ

KULLANIM YERLERİ

- Kalça stabilitesi az olan bireyler
- Çeşitli tiplerde pelvis deformasyonu olan bireyler
- Kalçada asimetrisi olan bireyler

ETKİ

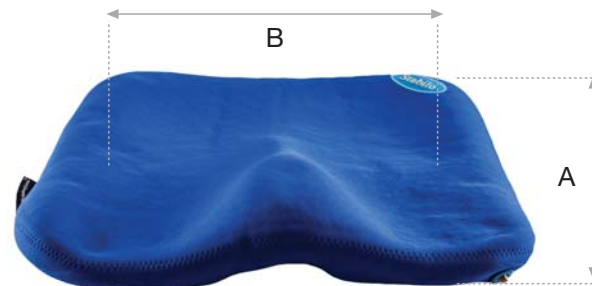
- Kalçayı destekleyerek ve dengeleyerek tüm gövde postürünü geliştirir ve düzeltir
- Vücudun bası noktalarını ve duyarlı kısımlarını rahatlatır

KULLANIM ŞEKLİ

- Bacakların abdüksiyonda pozisyonlanmasını sağlayacak şekilde ayırıcı çıkıntı oluşturulması. Bu şekilde bacak ve kalça için oluşturulan kanal sayesinde daha sabit oturuş gerçekleşir
- Kalçalardan birinin yükseltilmesi
- Kalça fleksiyon açısının ayarlanması
- Standart tekerlekli sandalye yada koltukta pelvisin stabilize edilmesi

ÖLÇÜLER

| cm | A | B |
|----|----|----|
| S | 25 | 38 |
| S+ | 35 | 35 |
| M | 40 | 40 |
| M+ | 45 | 45 |
| L | 50 | 50 |



CONFORTABLE

SIRT STABİLİZASYONU

KULLANIM YERLERİ

- Postür bozukluğu ve asimetrisi olan bireyler
- Gövde kas tonusu azalmış bireyler

ETKİ

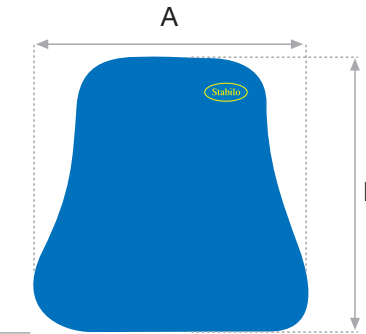
- Tüm yüzey boyunca sırtta destek sağlar
- Postür kontrolünü geliştirir
- Sırtlık konforunu artırır

KULLANIM ŞEKLİ

- Tekerekli sandalye sırtlığına tamamlayıcı
- Aktif spor tekerlekli sandalyelerinde destekleyici olarak

ÖLÇÜLER

| cm | A | B |
|----|----|----|
| S | 52 | 40 |
| M | 56 | 50 |
| L | 70 | 50 |



CONFORTABLE PLUS

DENGELEYİCİ - DESTEKLEYİCİ SIRTLIK

KULLANIM YERLERİ

- Daha fazla stabiliteye ihtiyacı olan bireyler
- Sert korseleri kullanamayan bireyler

ETKİ

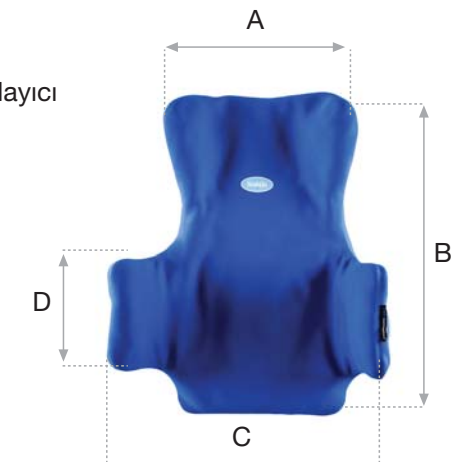
- Gövdeye çok yönlü destek sağlar
- Yan yastıkları sayesinde skolyozu olan bireyleri destekler

KULLANIM ŞEKLİ

- Tekerekli sandalye yada diğer oturma gereçlerini tamamlayıcı
- Yumuşak, şekil verilmiş bir korse olarak
- Banyo sırasında sabitleme amacıyla

ÖLÇÜLER

| cm | A | B | C | D |
|----|----|----|----|----|
| S | 30 | 50 | 58 | 28 |
| M | 35 | 60 | 65 | 28 |
| L | 40 | 75 | 75 | 35 |
| XL | 45 | 75 | 85 | 35 |



BEANSEAT

ŞEKİLLENEBİLİR PUF

KULLANIM YERLERİ

- Spastisitesi bulunan bireyler - Stabilite ve güvenlik sağlanması
- Hipoton bireyler - Gövdenin uygun şekilde pozisyonlanması
- Skolyozlu bireyler - Omurga eğriliğinin önlenmesi veya azaltılması
- Baş kontrolü zayıf olan veya hiç olmayan bireyler - Sabit baş desteği oluşturulması

ETKİ


- Puf, şekli ve boyutu sayesinde gövde şekline adapte olur, ya da gerektiğinde istenen pozisyona zorlar
- Geniş yüzey sayesinde, pufun ileri derecede sertleştirildiği durumda bile bireyin konforlu hissetmesini sağlar
- Eğitim ve fizyoterapi sırasında uygulayıcı profesyonellere kolaylık sağlar

KULLANIM ŞEKLİ

- Stabilize edici koltuk
- Konforu azaltmadan uygun pozisyonun elde edilmesi
- Yuva (kucak) oluşturmak için
- Fizyoterapi sırasında
- Gevşeme amacıyla

ÖLÇÜLER

| cm | A | B | C | D |
|----|----|-----|----|----|
| S | 40 | 60 | 40 | 30 |
| M | 60 | 80 | 50 | 40 |
| L | 70 | 100 | 70 | 50 |



HEADREST

BAŞ DESTEĞİ

KULLANIM YERLERİ

- Baş kontrolü zayıf bireylerde stabilizasyon

ETKİ

- Başın şekline adapte olur
- Başa en uygun noktadan destek sağlar

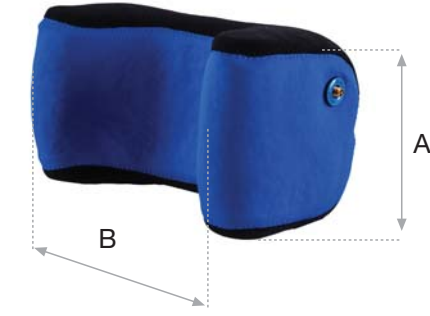
KULLANIM ŞEKLİ

- Pek çok tekerlekli sandalye için uygun, üniversal baş desteği



ÖLÇÜLER

| cm | A | B |
|-------------|----|----|
| M | 15 | 30 |
| Kaide 42 cm | | |



ARMREST

KOL DESTEĞİ

KULLANIM YERLERİ

- Spastisite nedeniyle el ve bilek kontraktürü riski olan bireyler

ETKİ

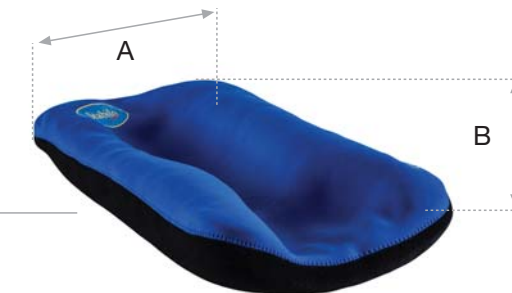
- Elin anatomik şekline göre ayarlanır
- Parmakların ayrıştırılması ve bileğin pozisyonlanması
- Kolun stabil desteklenmesinin, omurganın doğru pozisyonlanmasına doğrudan etkisi vardır

KULLANIM ŞEKLİ

- Hemipleji durumunda ön kolun düzgün pozisyonlanması ve stabilizasyonu
- Velcro kaidesi ile tekerlekli sandalyeye sabitlenebilir

ÖLÇÜLER

| cm | A | B |
|----|----|----|
| S | 25 | 30 |
| M | 25 | 45 |





YIKAMA

Stabilo, deriyi tahriş etmeyen esnek sentetik kumaş ile kaplanmıştır. Kaplama hijyen, yıkama ve dezenfeksiyona uygun malzemeden özel olarak seçilmiştir. Sıkı kaplama sayesinde akan su altında duş ya da küvette yıkanmaya uygundur. Elde yıkanmalıdır. İyi kalite deterjan kullanımı önerilir. Durulamadan sonra, kağıt havlu ile silinmesi kurumayı kolaylaştıracaktır.

Çamaşır makinesi ve kurutucuda yıkanmamalı ve kurutulmamalıdır. Kumaş için uygun dezenfektanlar kullanılabilir.

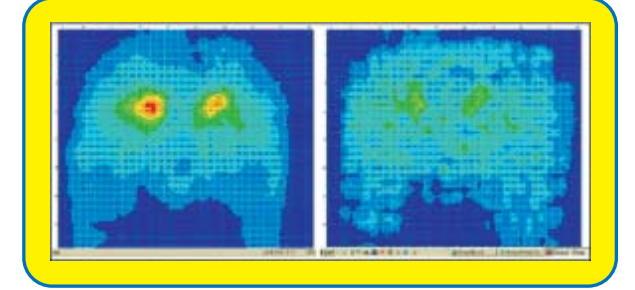
POMPALAR

Her bir yastık özel bir vakum pompası ile birlikte sunulmaktadır. Küçük ve orta boy minderlerde el pompası, büyük şiltelerde elektrikli pompa kullanılmaktadır.



BASINÇ HARİTASI

Basıncın düzgün dağılımı ve temas noktalarındaki baskı azalması, basınç haritası ile alınan sonuçlarda görülmektedir.



Sünger minder

Stabilo minder

YASTIĞIN ŞEKİLLENDİRİLMESİ



1.Yastiğa şekil vermek için, pompa sapında bulunan hortumu çıkartınız ve yastıkta bulunan valve vidalayınız. Yastık yeterince yumuşayana kadar bekleyiniz.



2.Bireyi yerleştiriniz ve istenen pozisyonu vererek şekillendirmeyi yapınız. Gerekirse şekillendirmeyi tamamlamadan önce 3. maddede belirtildiği şekilde sertliği bir miktar artırınız.



3.Pompayı hortuma vidalayarak istenen sertliğe ulaşıncaya kadar pompalayarak yastiğın havasını boşaltınız ve hortumu çıkartınız. Devrilme olasılığı bulunan durumlarda kemerle sıkıca sabitlenmelidir.



Osmaniye Mh. Fabrikalar Sk.
No.6A/1 Bakırköy / İSTANBUL
Tel: 0 212 570 00 20
Faks: 0 212 570 00 89
[facebook.com/stabilopozisyonlama](https://www.facebook.com/stabilopozisyonlama)
[twitter.com/StabiloMega](https://www.twitter.com/StabiloMega)